

ÉQUIPEMENT PAR HÉBERGEMENT	TENTE SÉOUNE 5	COTTAGE LANGUEDOC ET OCCITANIE	CHALET ORPELLIÈRE COTTAGE BALNÉO LAGON ET PATIO	CABANE PREMIUM
EXTÉRIEUR				
Terrasse	●	●	Couverte	Couverte
Salon de jardin		●	●	●
Table haute + tabourets	●			
2 Bains de soleil		●	●	Pêcheur Jardin
Hamac	●			Canardière Robinson
2 Fauteuils	●			Canardière
plancha				Canardière
2 Vélos dont 1 avec siège enfant	●		●	●
Situés dans un quartier paysagé et sans voiture			●	●
CHAMBRE(S)				
Couvertures et oreillers fournis	●	●	●	●
Draps fournis	●		●	●
Lit jumeaux dont 1 gigogne			Balnéo et Patio	●
Lit double plus grand (160 x 200)			Balnéo et Patio	●
Matelas haute densité «Bultex»				
CUISINE / SALON				
Plaques de cuisson électriques ou gaz	●	●	●	●
Vaisselle	●	●	●	●
Réfrigérateur	●	●	●	●
Compartiment congélateur		●	●	●
Evier	●	●	●	●
Cafetière	●	●	●	●
Micro-onde		●	●	●
Bouilloire			●	●
Grille-pain			●	●
Lave vaisselle			●	●
Chauffage électrique		●		
Climatisation réversible		uniquement occitanie	●	●
TV				●
SALLE DE BAIN / WC				
Douche et lavabo		●	●	●
WC séparés		●	●	●
Serviettes de toilette fournies	●		●	●
Sèche cheveux			●	●
EQUIPEMENTS ET SERVICES				
Lit/parc bébé	●	●	●	●
Chaise bébé	●	●	●	●
Coffre-fort		●	●	●
Ménage fin de séjour inclus				●
Connexion WIFI incluse				●

LA TENTE SÉOUNE 5



5 pers. 25+15 m² - 2 ch.

Située en bordure d'une zone naturelle, cette tente de charme a tout prévu pour un séjour tout confort.

LE COTTAGE LANGUEDOC ET OCCITANIE



4 - 6 pers. 30+10 m² - 2 ch.

Situé dans un quartier calme et ombragé, il se compose d'un séjour avec possibilité de 2 couchages. Climatisation réversible pour les Occitanie.

LE COTTAGE OCCITANIE



6 pers. 34+10 m² - 3 ch.

Ce cottage récent est situé dans un quartier calme et ombragé. Climatisation réversible et parkings à 200 m.

LE CHALET ORPELLIÈRE



5 pers. 32+8 m² - 2 ch.

Situé dans une zone ombragée sans voiture, ce chalet climatisé est aménagé et décoré de façon contemporaine.

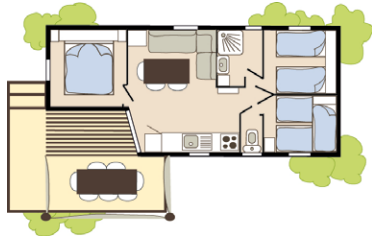
LE COTTAGE BALNÉO



5 pers. 27+9 m² - 2 ch.

Cet hébergement climatisé est situé dans une zone sans voiture à proximité de l'espace Balnéo.

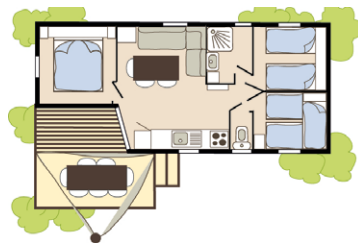
LE COTTAGE LAGON



7 pers. 33+19 m² - 3 ch.

Ce nouvel hébergement climatisé est situé dans une zone sans voiture à proximité de l'espace Lagon.

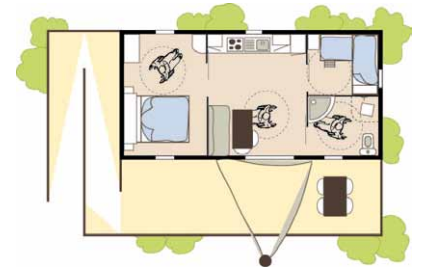
LE COTTAGE PATIO



7 pers. 33+14 m² - 3 ch.

Cet hébergement climatisé est situé dans une zone ombragée sans voiture au centre du camping.

LE COTTAGE PMR



4 pers. - 2 ch.

Cet hébergement est adapté aux personnes à mobilité réduite ou porteuses de handicap. Spécialement conçu pour faciliter la circulation et l'accès à toutes les pièces en fauteuil. Les équipements et accessoires contrastés facilitent la reconnaissance visuelle.

Informations détaillées disponibles sur notre site internet.

LES Cabanes PREMIUM

AVEC LEURS TERRASSES SEMI-COUVERTES, ELLES SONT INSTALLÉES DANS DES QUARTIERS PAYSAGÉS SANS VOITURE. UN SOIN TOUT PARTICULIER A ÉTÉ PORTÉ À LA FINITION ET À LA DÉCORATION DE CES MODÈLES. ELLES OFFRENT, LA CLIMATISATION, UNE ISOLATION RENFORCÉE, ET UNE SÉRIE D'ACCESSOIRES.

LA CABANE ROBINSON



5 pers. 37+12 m²
2 ch.

Située à proximité de la piscine Lagon et de l'aire de jeux aquatique, ce modèle récent est très spacieux comportant un vaste séjour avec TV satellite. Un hamac et 2 transats sont installés sur la terrasse couverte en bois de 12 m².

LA CABANE CANARDIÈRE



6 pers. 40+22 m²
3 ch.

Située en bordure d'une zone naturelle, ce modèle dispose en plus de la TV LCD satellite. La spacieuse terrasse de 22 m² est aménagée avec une pergola de 8 m² une plancha et 2 fauteuils « relax ».

LA CABANE PÊCHEUR ET JARDIN



4 pers. 33+16 m²
2 ch.

Située en bord de plage (moins de 250 mètres). Ce modèle comprend en plus la TV LCD satellite. La grande terrasse de 16 m² est semi couverte.

LA CABANE PÊCHEUR ET JARDIN



6 pers. 38+20 m²
3 ch.

Située en bord de plage (moins de 250 mètres). Ce modèle dispose en plus de la TV LCD satellite. La spacieuse terrasse de 20 m² est semi couverte.